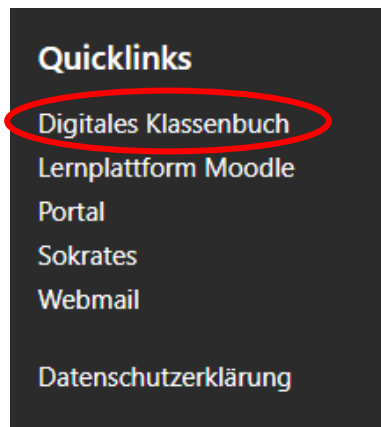
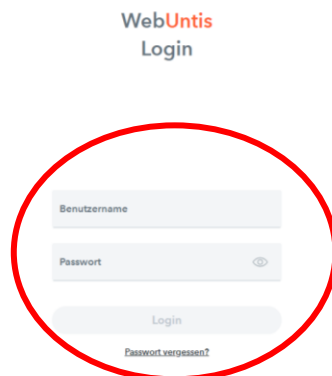


Anleitung Anmeldung zum Elternsprechtag

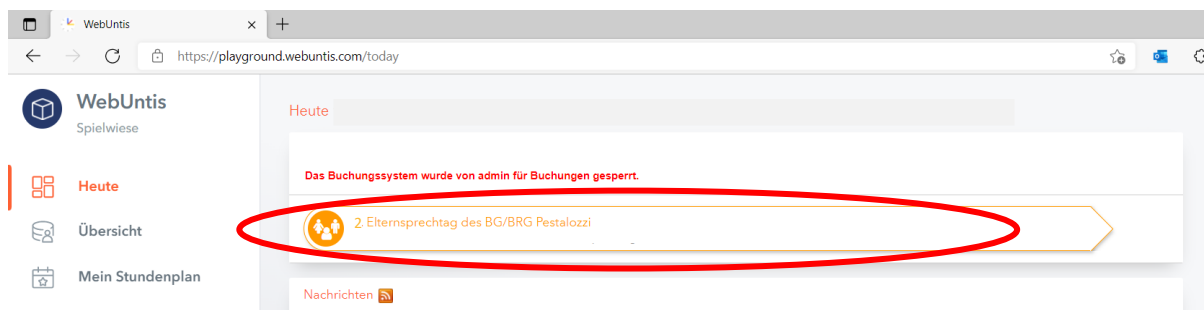
- 1.) In einen Browser www.pestalozzi.at eingeben.
- 2.) Bitte ans Ende der Seite scrollen und unter Quicklinks auf Digitales Klassenbuch klicken.



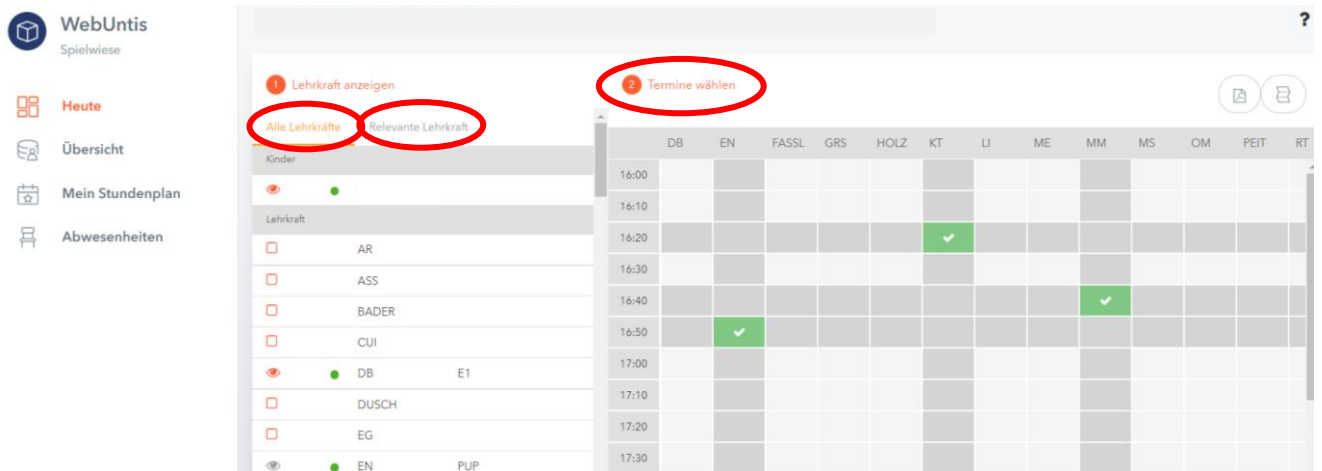
- 3.) Bitte melden Sie sich mit den Zugangsdaten Ihres Kindes an.



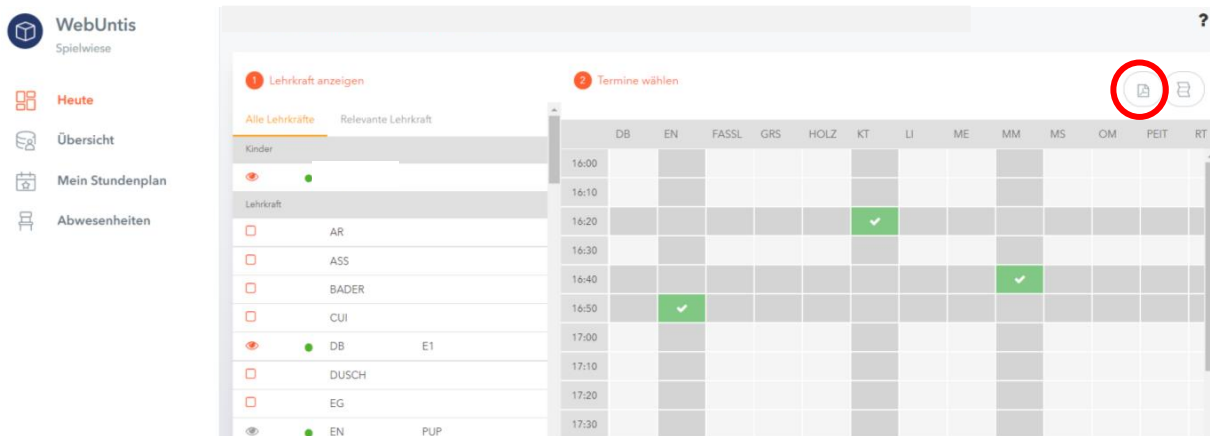
- 4.) Bitte klicken Sie auf 2. Elternsprechtag des BG/BRG Pestalozzi



5.) Bitte wählen <Relevante Lehrkräfte> oder <Alle Lehrkräfte> aus und klicken Sie rechts in der Matrix auf einen freien Termin.



6.) Wenn Sie die gewünschten Termine gewählt haben klicken Sie auf das PDF-Symbol oben rechts, um eine Zusammenfassung aller gebuchten Termine zu bekommen.



7.) Wenn Sie fertig sind klicken Sie unten auf <Fertig>.

